

**МУНИЦИПАЛЬНОЕ ДОШКОЛЬНОЕ ОБРАЗОВАТЕЛЬНОЕ
БЮДЖЕТНОЕ УЧРЕЖДЕНИЕ ДЕТСКИЙ САД № 24
МУНИЦИПАЛЬНОГО ОБРАЗОВАНИЯ КОРЕНОВСКИЙ РАЙОН**

**ОБРАЗОВАТЕЛЬНЫЙ СОЦИАЛЬНО ЗНАЧИМЫЙ ПРОЕКТ
«УЛЫБНИСЬ МИРУ»**



**Авторы:
Воспитатель – Ю.А. Хить
Старший воспитатель – С.И. Островерхова**

Кореновск – 2019 г.

СОДЕРЖАНИЕ:

1. ВВЕДЕНИЕ

- Актуальность выбранной темы и ее практическая значимость.
- Выдвижение целей, задач, мотивация проекта.

2. ОСНОВНАЯ ЧАСТЬ

- Подготовительный этап
- Реализация проекта
- Обобщающий этап

3. ЗАКЛЮЧИТЕЛЬНАЯ ЧАСТЬ

4. ИСПОЛЬЗУЕМАЯ ЛИТЕРАТУРА

Название проекта: «Улыбнись миру!»

Тип проекта: образовательный социально значимый.

Вид проекта по срокам реализации: краткосрочный

Участники проекта: дети средней группы; воспитатели; родители воспитанников, социальная общественность.

Место проведения: г. Кореновск, улица Фрунзе, 211, МДОБУ детский сад № 24 МО Кореновский район.

Предполагаемый продукт проекта: Плакаты, поделки, сувениры, выполненные своими руками.

1. ВВЕДЕНИЕ

Актуальность выбранной темы и ее практическая значимость.

Если увидишь лицо без улыбки, улыбнись сам.

Биант Приенский

Просыпаясь рано утром, мы слышим мамины слова «Ты мое солнышко». Она улыбается нам, а мы улыбаемся ей. И нам так тепло и уютно рядом с мамочкой. Стало интересно, почему нам хочется смеяться, и может ли наше настроение влиять на отношение к нам окружающих.

Без сомнения, улыбка красит любого. Она передаётся, как эстафетная палочка: один, второй, третий – и вот уже улыбается целая семья, улица, город... Улыбается весь мир!

К тому же, улыбка и смех – это не просто красота, это хорошее настроение, добрые поступки, это зарядка на весь день, а может и на всю жизнь. Смех и улыбка – это наше здоровье, они продлевают жизнь, делают её лучше, желанней, комфортней. От улыбки уходит печаль и прячется обида, смягчается горе. Улыбкой можно признаться в любви, выразить радость и расположение к человеку.

Как много значит она для человека. Мы смеёмся, и это значит, что всё у нас хорошо. Это значит, что в жизни нашей всё в порядке: здоровы мы, дети, и родители, на работе у взрослых дела продвигаются хорошо, погода радует нас отличными деньками, душа наша рвётся петь. Юмор всегда присутствует в жизни человека. Он повсюду, стоит только прислушаться и повнимательней приглядеться. С ним нам не страшны никакие невзгоды.

Гипотеза: на наш взгляд, человек радуется, когда у него есть хорошие друзья, интересная работа, если ты к человеку с добром и улыбкой, то и тебе в ответ улыбнутся.

Проблема: Правда ли, что от нашего настроения зависит настроение окружающих нас людей?

Цель: Показать, что улыбка лучшее средство в общении с человеком.

Задачи:

- На личном примере показать, что хорошее настроение помогает налаживать контакт между собеседниками, что улыбка, это признак доброты человека.
- Доказать, что наше настроение влияет на отношение к нам окружающих людей. Что с улыбкой и добрым сердцем прекрасно жить на свете.
- Привлечь родителей к совместной деятельности.

Предполагаемые результаты проекта:

Мотивация:

В рамках тематического планирования в сентябре образовательный процесс проходил по теме «Наш детский сад». Я спросила у детей, что они о нем знают? Дети рассказали, кто работает в детском саду, зачем они ходят в детский сад, чем занимаются. Прошла экскурсия по детскому саду. В завершении я спросила, что бы вы еще хотели узнать о детском саде? Почему наш детский сад называется «Улыбка»? (Лера Б.) Так родилась идея создать наш проект.

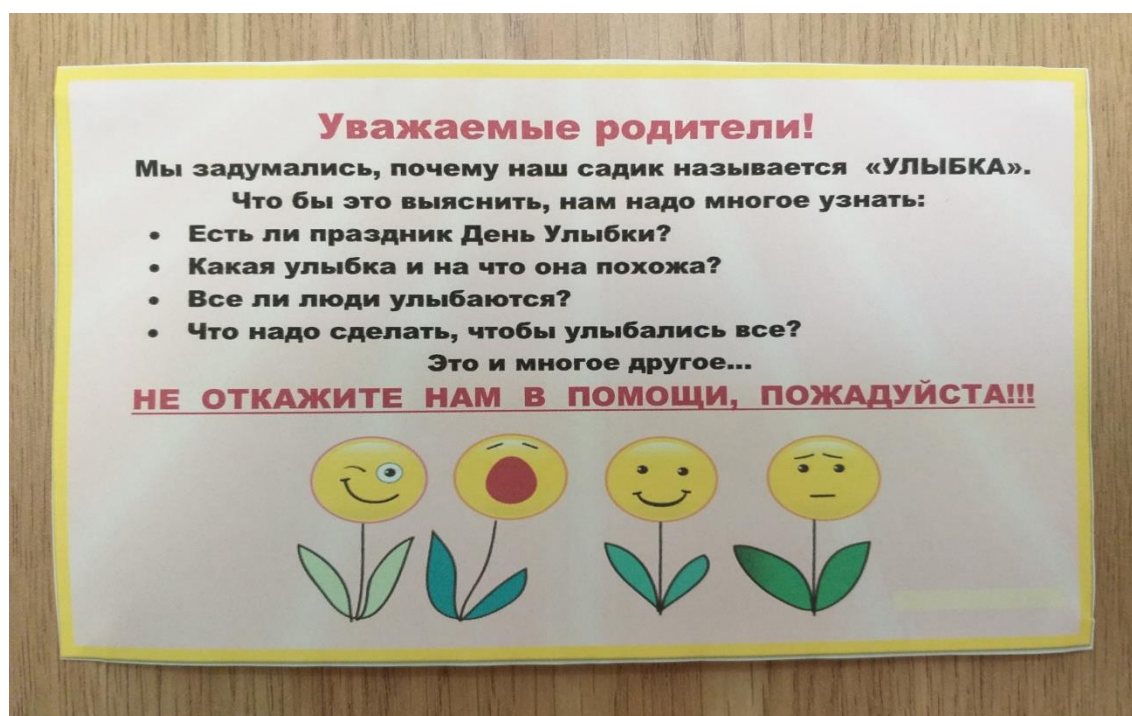
И работа закипела.

2. ОСНОВНАЯ ЧАСТЬ

ПОДГОТОВИТЕЛЬНЫЙ ЭТАП:

Что мы знаем?	Что мы хотим узнать?	Что сделать, чтобы узнать?
<ul style="list-style-type: none">- Улыбка – это, когда смеются (Саша)- Когда нам весело (Катя)- Когда мама улыбается, она добрая (Костя)- Я знаю, как в песне «Дружба начинается с улыбки» (Вероника)	<ul style="list-style-type: none">- Что надо сделать, что бы люди улыбались? (Артем)- А животные могут улыбаться? (Ксюша)- Какая улыбка? (Лера)- Почему люди улыбаются? (Костя)	<ul style="list-style-type: none">- Спросить у взрослых в детском саду (Никита)- Спросить у родителей (Маша)- В книгах, в компьютере (Ренат)- Спросить на улице (Дима)

• НАПИСАЛИ ОБЪЯВЛЕНИЕ:




- Провели конкурс «ЛУЧШИЙ ДЕВИЗ НАШЕГО ПРОЕКТА»

Нарисовали на плакате улыбку, а родители приклеивали свои варианты высказываний о значимости улыбки в жизни человека. Работа велась и в группе и на улице.



ПОБЕДИТЕЛЬ! (Семья Порублева Семена)



Выбрали еще 4 лучших девиза, под которыми будет проходить наша работа и составили планирование:

ПЛАНИРОВАНИЕ:

1-я и 2-я неделя будет проходить под девизом: «Улыбайся всем назло, чтоб сегодня повезло!»

- По утрам родителям раздавать мини-открытки для настроения;
- на дверь прикрепить табличку «Вход с плохим настроением строго запрещается»;
- с помощью родителей оформить плакат - «Какая наша улыбка»;
- в детском саду с воспитателями, а дома с родителями в книгах, в Интернете собрать стихи, пословицы и поговорки по данной тематике;
- узнать, есть ли праздник «День Улыбки».

3-я и 4-я неделя под девизом: «Жить без улыбки ошибка – да здравствует смех и улыбка!»

- Поиграть в игры «Собери улыбку», сделать смешные маски;
- провести в спортивном комплексе «НИКА» спортивное соревнование;
- узнать, что такое смехотерапия;
- оформить плакат «А ВЫ, улыбаетесь?»
- фото выставку «Такие разные улыбки» и «Подари улыбку детям»;
- узнать у родителей, с чем у них ассоциируется улыбка.

5-я и 6-я неделя под девизом: «Хорошо, когда есть человек, который пишет, и ты улыбаешься!»

- Прочитать смешные рассказы и сказки;
- составить с родителями книжки-малышки;
- прослушать песни про улыбку;
- нарисовать и сделать поделки.

7-я и 8-я неделя под девизом: «Улыбнись, когда на небе тучи, улыбнись, когда в душе ненастье, улыбнись, и сразу станет лучше... Улыбнись, ведь ты же чье-то счастье!»

- Провести акцию «Счастье начинается с улыбки»;
- доставить прохожим радость, даря им открытки с «Днем Улыбки»;
- провести спортивную квест-игру «За здоровьем – с улыбкой»;
- придумать эмблему нашего детского сада.

И работа закипела.

РЕАЛИЗАЦИЯ ПРОЕКТА.

1 и 2 неделя



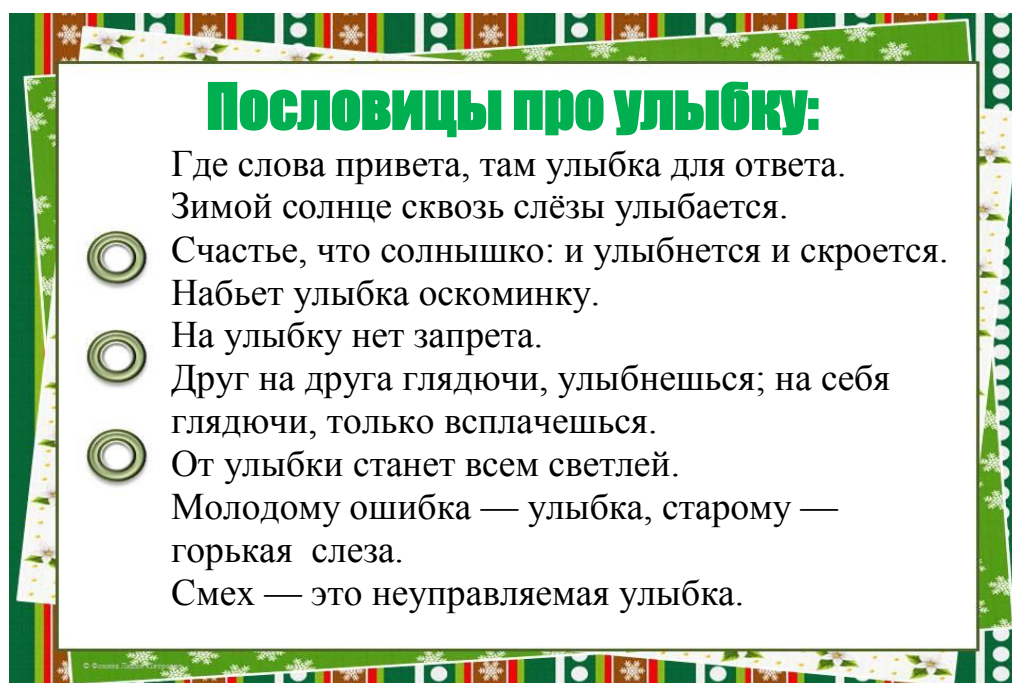
На дверь прикрепили табличку



По утрам родителям раздавали мини-открытки для настроения



Дома, вместе с родителями, использовали интернет-ресурсы, находили стихи, пословицы, поговорки об улыбке.



Совместно с родителями подобрали прилагательные к слову «Улыбка» и оформили плакат «Какая наша улыбка?»



От мамы Алены и Ильи Сошниковых мы узнали, что **6 октября отмечается Всемирный день улыбки**. Этот замечательный праздник обязан американскому художнику Харви Бэллу. К нему обратились представители одной страховой компании с просьбой придумать какой-нибудь яркий и запоминающийся символ — визитную карточку компании. Харви не долго думал, и предложил заказчикам то, что сейчас все без исключения пользователи интернета называют «смайликом». Заказчики приняли работу, изготовили значки с этой рожицей и раздали всему персоналу компании. Успех такой "визитки" превзошел все ожидания. Буквально через несколько месяцев было выпущено более десяти тысяч значков! Всемирный день улыбки первый раз отмечался в 1999 году. Художник считал, что этот день должен быть посвящен хорошему настроению. Все вместе мы нарисовали смайлики и подарили их всем сотрудникам детского сада.

3 и 4 неделя проходила под девизом:



В спортивном комплексе «НИКА» провели соревнования. Доставили массу удовольствия себе и сотрудникам.



Мы попробовали в группе провести элементы смехотерапии. Слушали записи со смехом, записывали свой смех. Во время всех этих занятий Ренат сказал, что он ощущает прилив сил, у Насти улучшается настроение на весь день, а после прослушивания смехотерапии Алене, Кате, Илье и многим другим детям хочется бегать, прыгать и скакать.



Понравились детям **смешные маски**, которые мы делали вместе с ними. Дети сочиняли, как они должны выглядеть, а мы рисовали и вот, что получилось.



Провели акцию и оформили плакат **«А Вы, улыбаетесь?»**.



А еще мы составили выставку из фотографий «Такие разные улыбки», «Подари улыбку детям!»



Играли в игру «Собери картинку» и с родителями придумывали с чем ассоциируется улыбка.



5 и 6 неделя проходила под девизом:



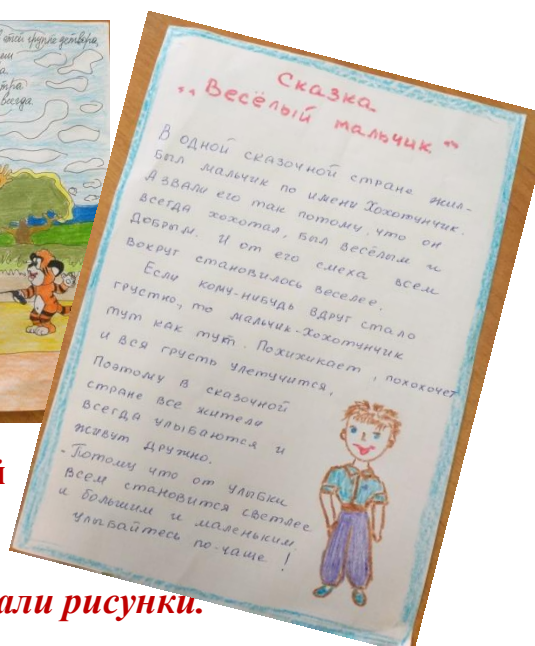

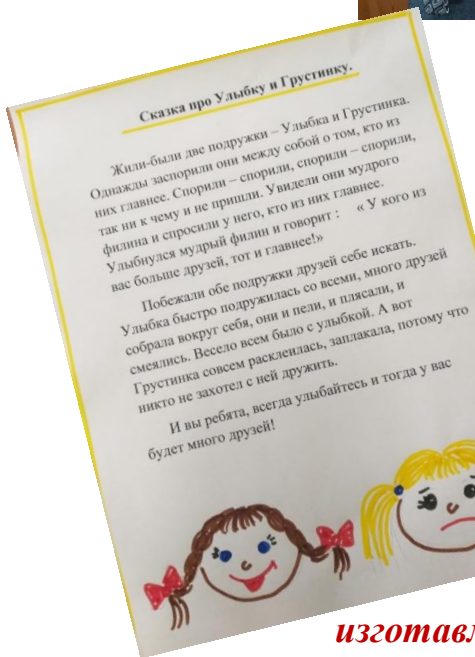
В течение двух недель изучали выбранный объект через:

- чтение художественных произведений во время образовательной деятельности и вне ее.

- ***читали смешные произведения:*** Н.Носов «Живая шляпа», «Мишкина каша», Г. Остер «Вредные советы» и др., которые заставляли нас смеяться всей группой, а затем обсуждали смешные ситуации.



- Слушали **песни про улыбку**: В. Шаинского «Улыбка», «Улыбка ребенка», Д. Воскресенского «Мамина улыбка» и др. на занятиях по художественно-эстетическому развитию;
- Сочиняли сказки и делали книжки-малышки.



В художественной мастерской

изготавливали поделки и рисовали рисунки.



7 и 8 неделя проходила под девизом:

Улыбнись,
когда на небе тучи.
Улыбнись,
когда в душе ненастье.
Улыбнись,
и сразу станет лучше...
Улыбнись, ведь ты же чье-то
счастье...



Провели акцию «Счастье начинается с улыбки!» Сделали объявление, все желающие подходили, выбирали себе улыбку и забирали её домой (кусочек счастья).

6 Октября
Всемирный день улыбки!!!



Счастье-начинается с улыбки!

МДОБУ детский сад № 24 МО Кореновский район



Изготовили для родителей
Цветок-буклет под названием «Хорошего Вам настроения».



Провели акцию «Дарю улыбку всем людям», где во время экскурсии по улицам дарили встречающимся нам людям праздничную открытку и смайлик



*Провели с родителями спортивную квест-игру
«За здоровьем – с улыбкой!»*

Дети и родители активно выполняли все задания квест-игры. Внимательно слушали, с улыбкой преодолели все препятствия, весело отгадывали загадки, пели, танцевали и нашли клад полезных витаминов для здоровья человека.



Родители придумали Эмблему детского сада и подарили её нам.



ОБОБЩАЮЩИЙ ЭТАП

В процессе работы над проектом мы ближе познакомились с такой особенностью человека, как умение шутить, улыбаться.

Мы улыбаемся, когда нам хорошо (Ира К.)

Кто улыбается, тот становится красивым (Арсений Н.)

Если ты улыбаешься, ты добрый человек (Маша С.)

Улыбкой можно поделиться, она помогает найти друзей (Костя П.)

Улыбка лечит больных (Ренат Р.)

Улыбаемся мы, улыбаются все люди (Семен П.)

От улыбки мир становится светлей (Настя С.)

Изучив всю полученную информацию, *составили синквейн и пришли к выводу:*

Наш детский сад называется «Улыбка» потому, что...

«УЛЫБКА» - начальное слово

Красивая, нежная – подбор прилагательных

Лечит, радует, ласкает - подбор глаголов

Мы всегда будем улыбаться – составление предложения

«Дружба начинается с улыбки» - крылатая фраза

ДОБРОТА! – ассоциация.

3. ЗАКЛЮЧИТЕЛЬНАЯ ЧАСТЬ

Таким образом, можно сказать, что поставленные в данной работе цель и задачи выполнены.

Улыбайтесь, смейтесь, всегда радуйтесь, и жизнь покажется вам намного приятнее. Дарите улыбки! Дарите смех и радость, и пусть в вашем доме поселятся улыбки, рядом с ними обязательно будут радость, мир и счастье.

4. ИСПОЛЬЗУЕМАЯ ЛИТЕРАТУРА

«Метод проектов в образовательной работе детского сада» - Лидия Михайлова-Свирская.

http://narodstory.net/pesenki_detskie.php?id=43

<http://www.vitamarg.com/>

<http://russian7.ru/>

Стихи про улыбку на сайте <http://detsadi-spb.ru/>